

# **Guía rápida para la aplicación del Recurso de Revocación en línea 2018**

## Cómo registrar un Recurso de revocación en línea

Ingresa al Portal del SAT (sat.gov.mx) y da clic en Buzón Tributario.



Para entrar, registra los datos de tu e.firma o contraseña.

Inicio > Iniciar sesión

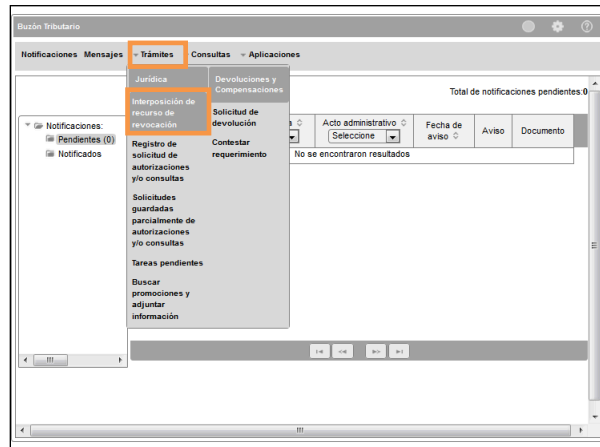
### Acceso por contraseña

**RFC:**

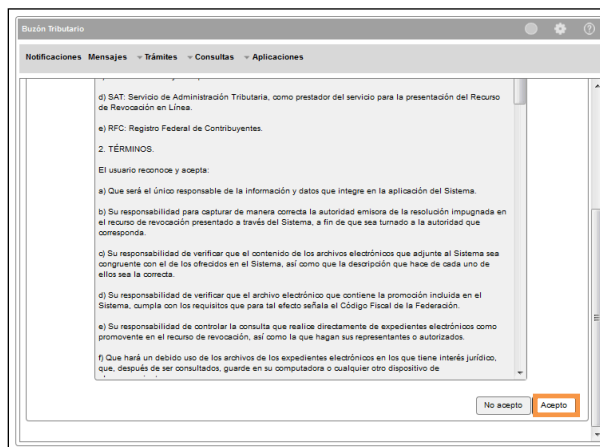
**Contraseña:**

**e.firma portable:**

Da clic en Trámites, elije la opción Interposición de recursos de revocación.



Desplaza la barra para leer los Términos y condiciones de uso del sistema y da clic en Acepto.

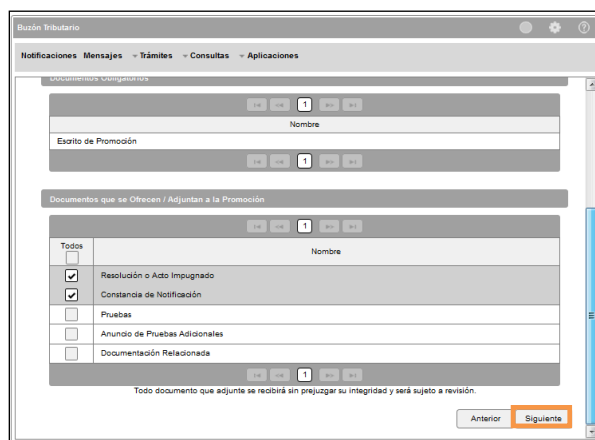


Verifica que tus datos sean correctos, de no ser así actualízalos en la página del SAT o en los módulos de servicios al contribuyente antes de proseguir.

En Datos de la Promoción elige la autoridad que corresponda y oprime Siguiete. Solamente selecciona una de ellas aunque impugnes más de un acto con diferentes autoridades.

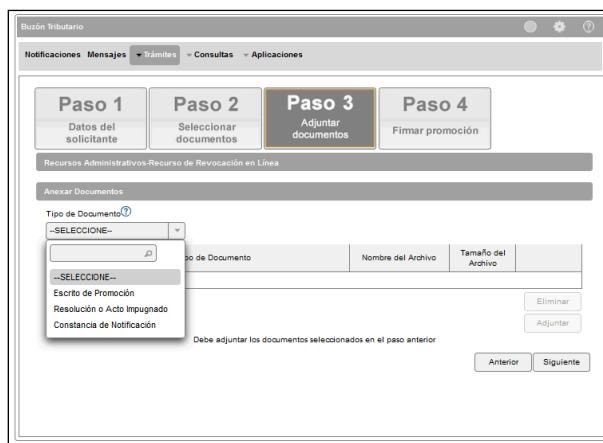
Aparecen los documentos que de forma obligatoria necesitas adjuntar para continuar con el registro de la solicitud.

También se muestran los documentos que opcionalmente puedes adjuntar. Si eliges adjuntar toda la documentación indicada, debes dar clic en la casilla Todos; de lo contrario, selecciona cada uno de los documentos que vas a adjuntar. Da clic en Siguiente.



Ahora adjunta los documentos que seleccionaste en la pantalla anterior; de lo contrario, no puedes continuar con el registro.

Puedes adjuntar todos los archivos que sean necesarios por cada tipo de documento seleccionado; cada uno de ellos debe estar en formato pdf y con un tamaño máximo de 4 megabytes.



Para confirmar que se adjuntó el archivo correcto da clic en Ver. Cuando hayas adjuntado todos los archivos da clic en Siguiente.

Recursos Administrativos-Recurso de Revocación en Línea

Anejar Documentos

Documento adjuntado correctamente

Tipo de Documento: -SELECCIONE-

	Tipo de Documento	Nombre del Archivo	Tamaño del Archivo	
<input type="checkbox"/>	Escrito de Promoción	Escrito de la Promoción	89.27 Kb	Ver
<input type="checkbox"/>	Resolución o Acto Impugnado	4415130003014.pdf	89.24 Kb	Ver
<input type="checkbox"/>	Constancia de Notificación	4415130003015.pdf	89.16 Kb	Ver

Eliminar  
Adjuntar

Debe adjuntar los documentos seleccionados en el paso anterior

Anterior **Siguiente**

Firma la solicitud con tu e.firma.

Paso 1: Datos del solicitante | Paso 2: Seleccionar documentos | Paso 3: Adjuntar documentos | **Paso 4: Firmar promoción**

Recursos Administrativos-Recurso de Revocación en Línea

Firmar

Acceso a los servicios electrónicos del SAT

Certificado (cer) [C:\Users\DELL\Desktop\Set de... Buscar

Clave privada (key) [C:\Users\DELL\Desktop\Set de... Buscar

Contraseña de clave privada: \*\*\*\*\*

RFC [EKC0501031F9]

**Firmar**

Anterior

Se te asigna el número con el que queda registrada tu solicitud y con el que puedes consultar el estatus en cualquier momento.

Tu Promoción ha sido registrada con el siguiente número de Asunto: RRL2015000118

Tipo de Documento	Nombre del Archivo	Tamaño del Archivo	
Constancia de Firmado Electrónico de Documentos	Constancia de Firmado Electrónico de Documentos	108.00 Kb	Ver
Acuse de recepción de promoción	Acuse de recepción de promoción	94.94 Kb	Ver
Acuse de Términos y Condiciones	Acuse de Términos y Condiciones	98.07 Kb	Ver

Dar clic en Ver para visualizar los documentos que se generan al registrar la solicitud. Aquí puedes imprimir o descargar los documentos.



Para salir del Buzón Tributario debes dar clic en Cerrar sesión.

